



ТЕРРИТОРИАЛЬНЫЙ ОРГАН
ФЕДЕРАЛЬНОЙ СЛУЖБЫ
ГОСУДАРСТВЕННОЙ СТАТИСТИКИ
ПО РЕСПУБЛИКЕ МОРДОВИЯ

ОБОРОТ ОПТОВОЙ ТОРГОВЛИ за январь-май 2024 года

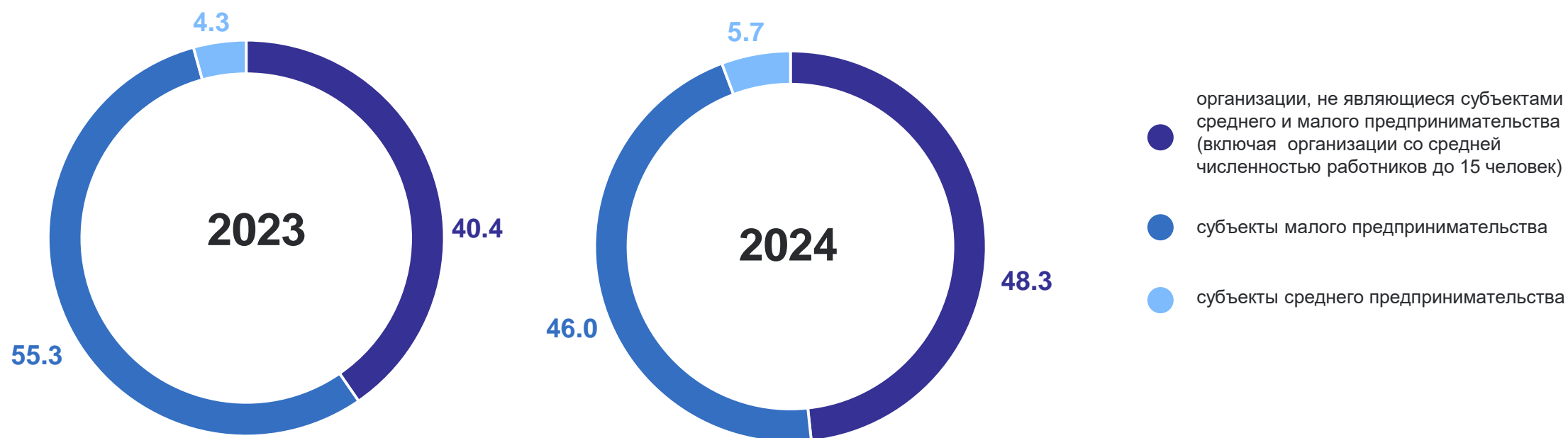
03.07.2024

СОДЕРЖАНИЕ

Структура формирования оборота оптовой торговли по типам хозяйствующих субъектов	3
Структура оборота оптовой торговли по видам деятельности организаций оптовой торговли	4
Динамика оборота оптовой торговли и индексы физического объема	5
Динамика оборота оптовой торговли организаций оптовой торговли и индексы физического объема	6
Индексы физического объема оптовой торговли в Приволжском федеральном округе	7
Запасы отдельных видов продукции и товаров организаций оптовой торговли	8
Изменение показателей деятельности организаций оптовой торговли	9
Факторы, ограничивающие деятельность организаций оптовой торговли	10
Индекс предпринимательской уверенности в оптовой торговле	11
Индекс предпринимательской уверенности в оптовой торговле в Приволжском федеральном округе	12

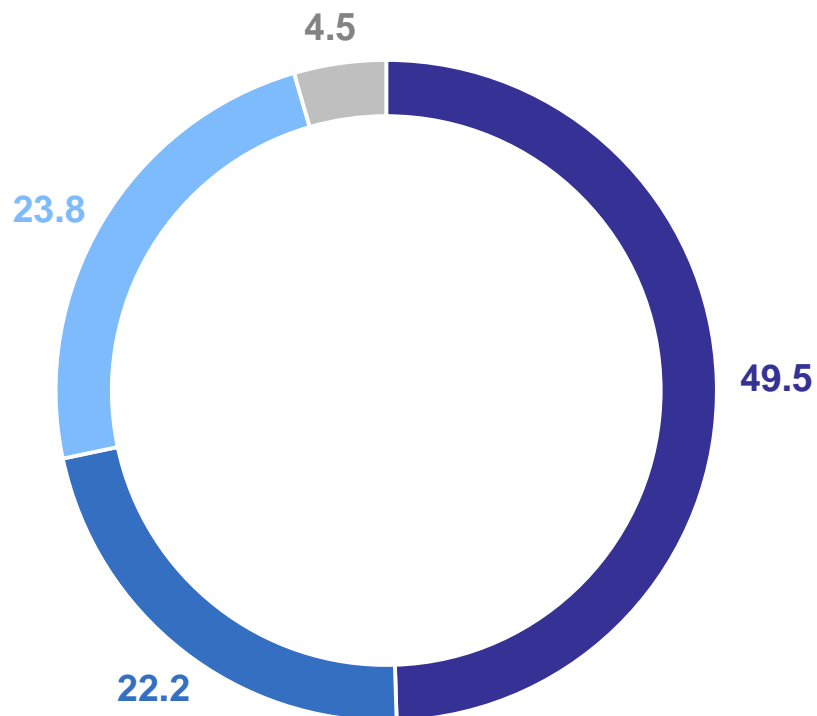
СТРУКТУРА ФОРМИРОВАНИЯ ОБОРОТА ОПТОВОЙ ТОРГОВЛИ ПО ТИПАМ ХОЗЯЙСТВУЮЩИХ СУБЪЕКТОВ

за январь-май, в % к итогу



СТРУКТУРА ОБОРОТА ОПТОВОЙ ТОРГОВЛИ ПО ВИДАМ ДЕЯТЕЛЬНОСТИ ОРГАНИЗАЦИЙ ОПТОВОЙ ТОРГОВЛИ (БЕЗ СУБЪЕКТОВ МАЛОГО ПРЕДПРИНИМАТЕЛЬСТВА)

за январь-май 2024 года, в % к итогу



- Торговля оптовая специализированная прочая
- Торговля оптовая пищевыми продуктами, напитками и табачными изделиями
- Торговля оптовая прочими машинами, оборудованием и принадлежностями
- Другие
торговля оптовая неспециализированная, непродовольственными потребительскими товарами, за вознаграждение или на договорной основе

ДИНАМИКА ОБОРОТА ОПТОВОЙ ТОРГОВЛИ И ИНДЕКСЫ ФИЗИЧЕСКОГО ОБЪЕМА (ИФО)

МОРДОВИЯСТАТ

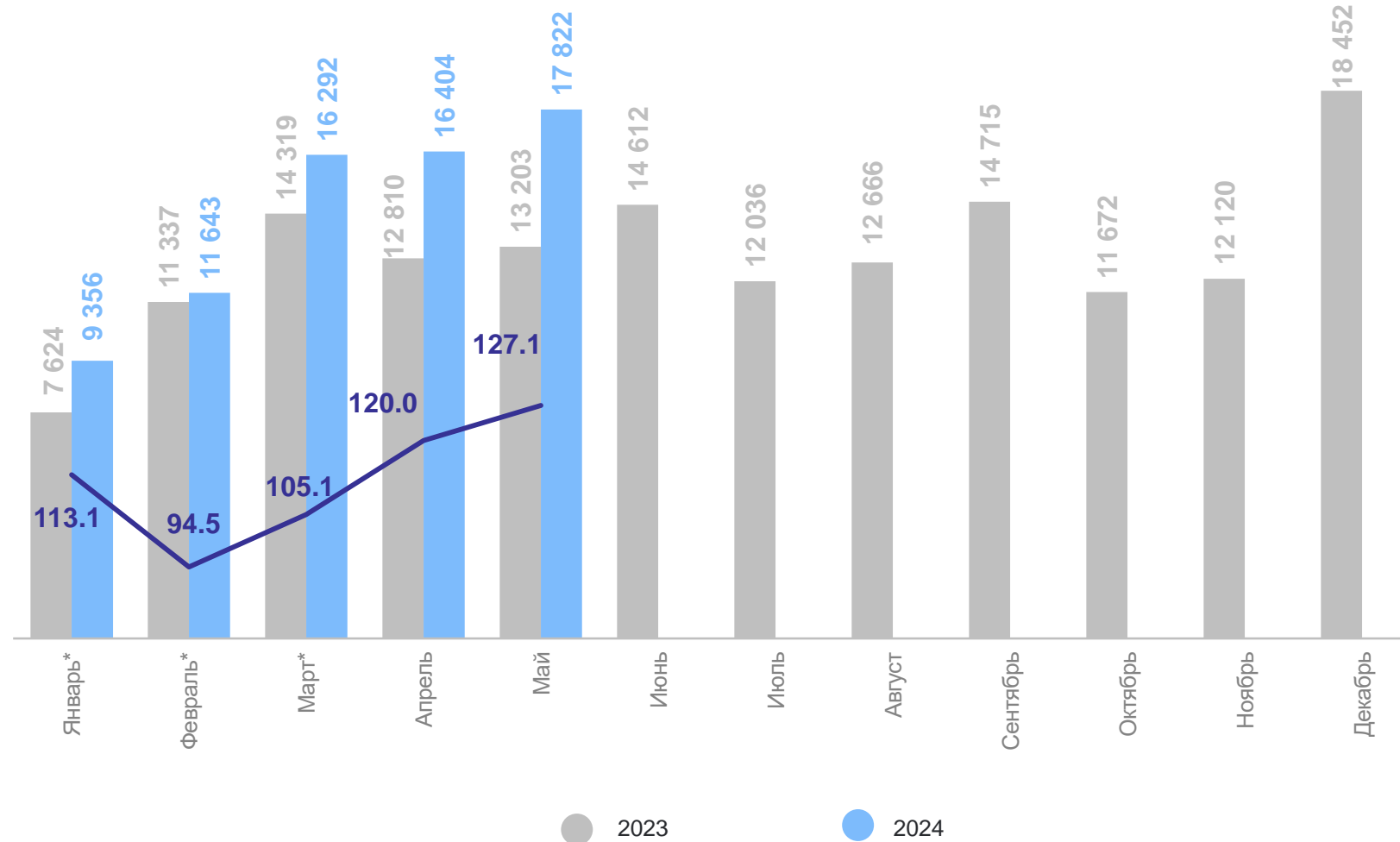
в % соответствующему периоду предыдущего года

январь-май
2024 года
71 515,6

млн рублей

112,2%

ИФО
к январю-маю 2023 года



* данные изменены за счет уточнения респондентами ранее предоставленной оперативной информации

ДИНАМИКА ОБОРОТА ОПТОВОЙ ТОРГОВЛИ ОРГАНИЗАЦИЙ ОПТОВОЙ ТОРГОВЛИ И ИНДЕКСЫ ФИЗИЧЕСКОГО ОБЪЕМА (ИФО)

МОРДОВИЯСТАТ

в % соответствующему периоду предыдущего года

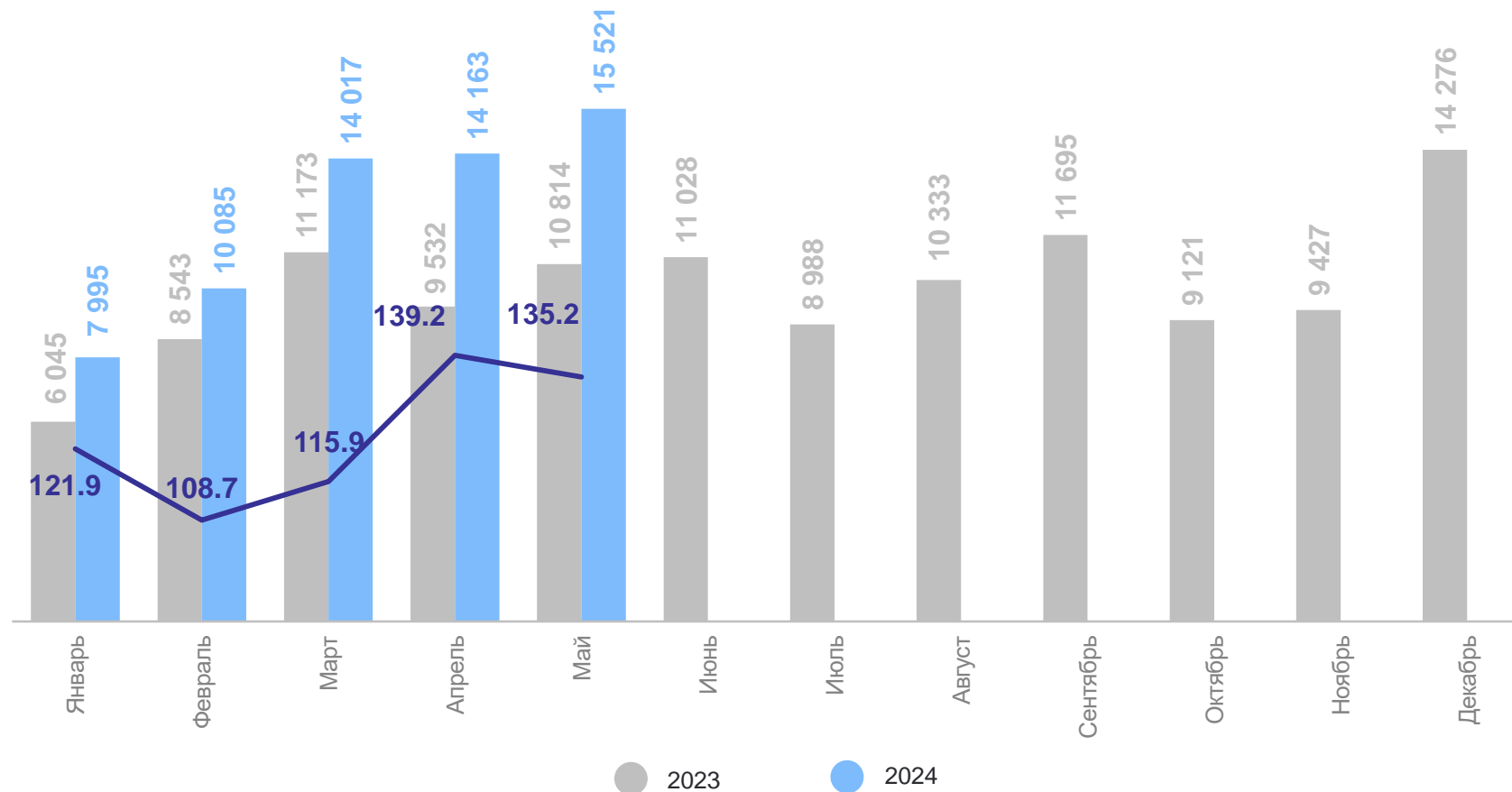
январь-май
2024 года

61 780,3

млн рублей

124,7%

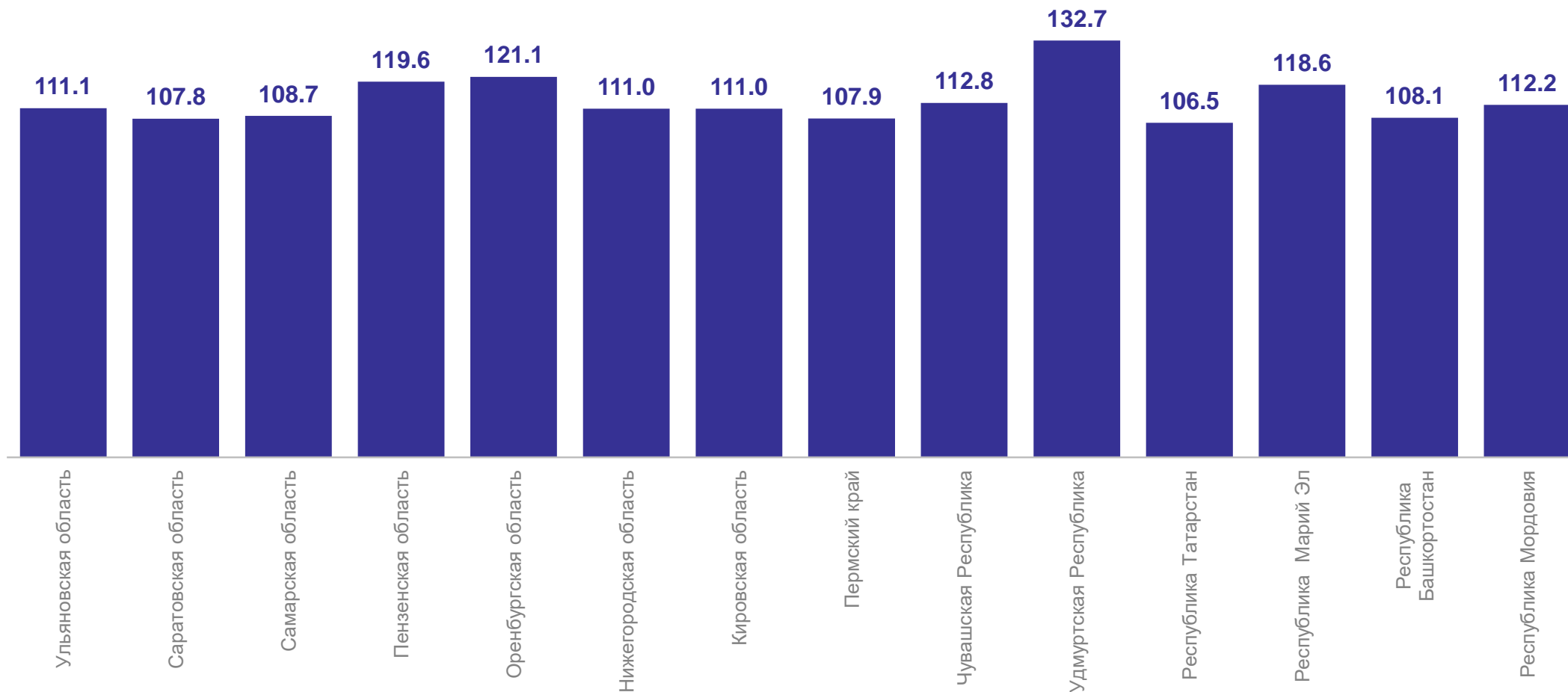
ИФО
к январю-маю 2023 года



ИНДЕКСЫ ФИЗИЧЕСКОГО ОБЪЕМА ОПТОВОЙ ТОРГОВЛИ В ПРИВОЛЖСКОМ ФЕДЕРАЛЬНОМ ОКРУГЕ В СОПОСТАВИМЫХ ЦЕНАХ

МОРДОВИЯСТАТ

за январь-май 2024 года в % соответствующему периоду предыдущего года



ЗАПАСЫ ОТДЕЛЬНЫХ ВИДОВ ПРОДУКЦИИ И ТОВАРОВ ОРГАНИЗАЦИЙ ОПТОВОЙ ТОРГОВЛИ (БЕЗ СУБЪЕКТОВ МАЛОГО ПРЕДПРИНИМАТЕЛЬСТВА)

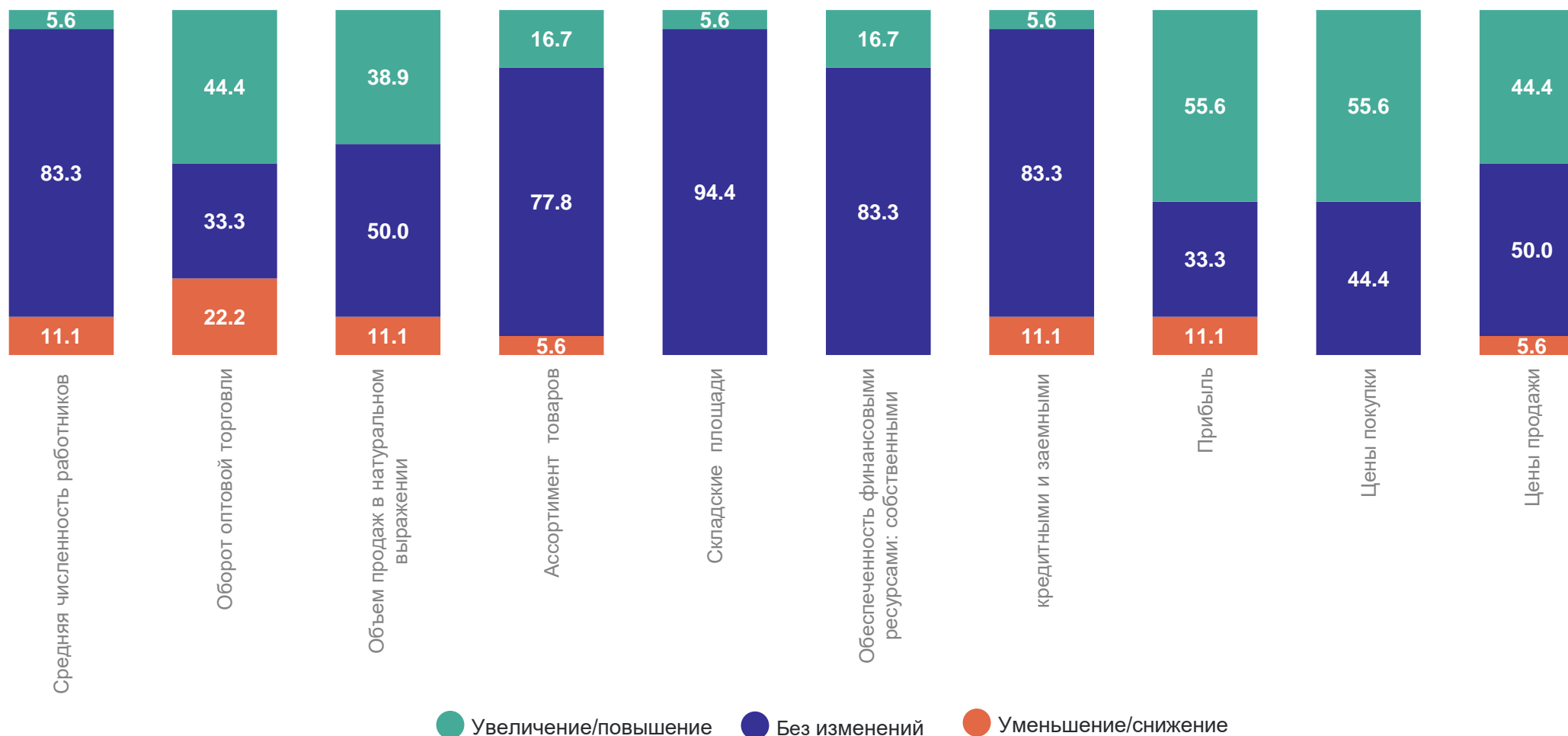
МОРДОВИЯСТАТ

	Запасы на конец мая, в % к запасам на конец	
	апреля 2024 года	мая 2023 года
Продукция производственно-технического назначения		
Удобрения минеральные или химические, т	102,4	79,7
Потребительские товары		
Мясо и мясо птицы, кроме субпродуктов, т	88,5	в 3,4 р.
Изделия колбасные, т	90,2	85,9
Консервы мясные, тыс.усл.банок	88,5	44,3
Масло сливочное, пасты масляные, масло топленое, т	117,0	28,6
Молоко, кроме сырого, т	94,1	в 3,0 р.
Сыры, т	101,0	7,7
Маргарин, т	100,0	42,7
Кондитерские изделия, т	50,0.	50,0
Хлеб и хлебобулочные изделия, т	50,0	100,0
Сигары, сигары с обрезанными концами (черуты), сигареты, папиросы млн. шт.	52,9	42,9
Рыба и продукты рыбные переработанные (без рыбных консервов), т	90,2	88,4
Продукция соковая из фруктов и овощей, тыс.усл.банок	в 2,0 р.	в 2,0 р.

ИЗМЕНЕНИЕ ПОКАЗАТЕЛЕЙ ДЕЯТЕЛЬНОСТИ ОРГАНИЗАЦИЙ ОПТОВОЙ ТОРГОВЛИ

в 1 квартале 2024 г. по сравнению с предыдущим кварталом
в % общего числа обследованных организаций

МОРДОВИЯСТАТ



ФАКТОРЫ, ОГРАНИЧИВАЮЩИЕ ДЕЯТЕЛЬНОСТЬ ОРГАНИЗАЦИЙ ОПТОВОЙ ТОРГОВЛИ

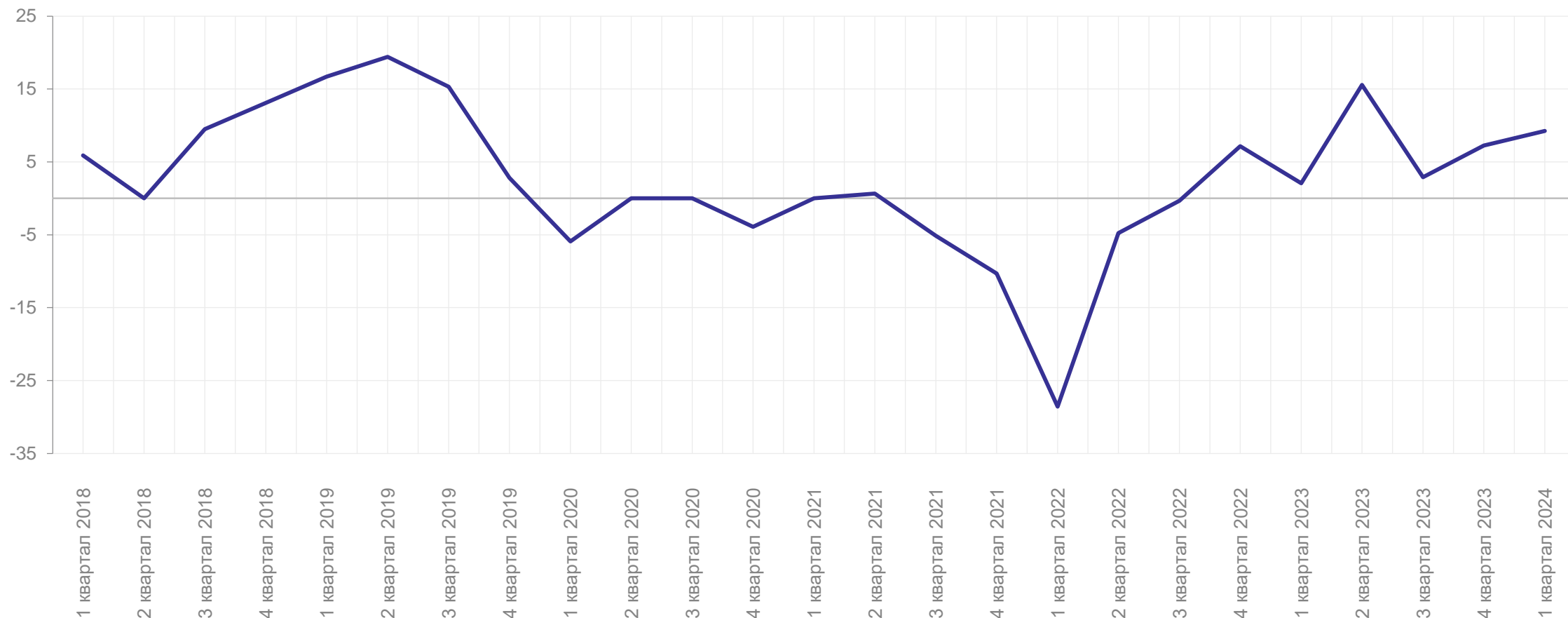
в % общего числа обследованных организаций, по данным формы № 1-конъюнктура (опт)



ИНДЕКС ПРЕДПРИНИМАТЕЛЬСКОЙ УВЕРЕННОСТИ В ОПТОВОЙ ТОРГОВЛЕ

МОРДОВИЯСТАТ

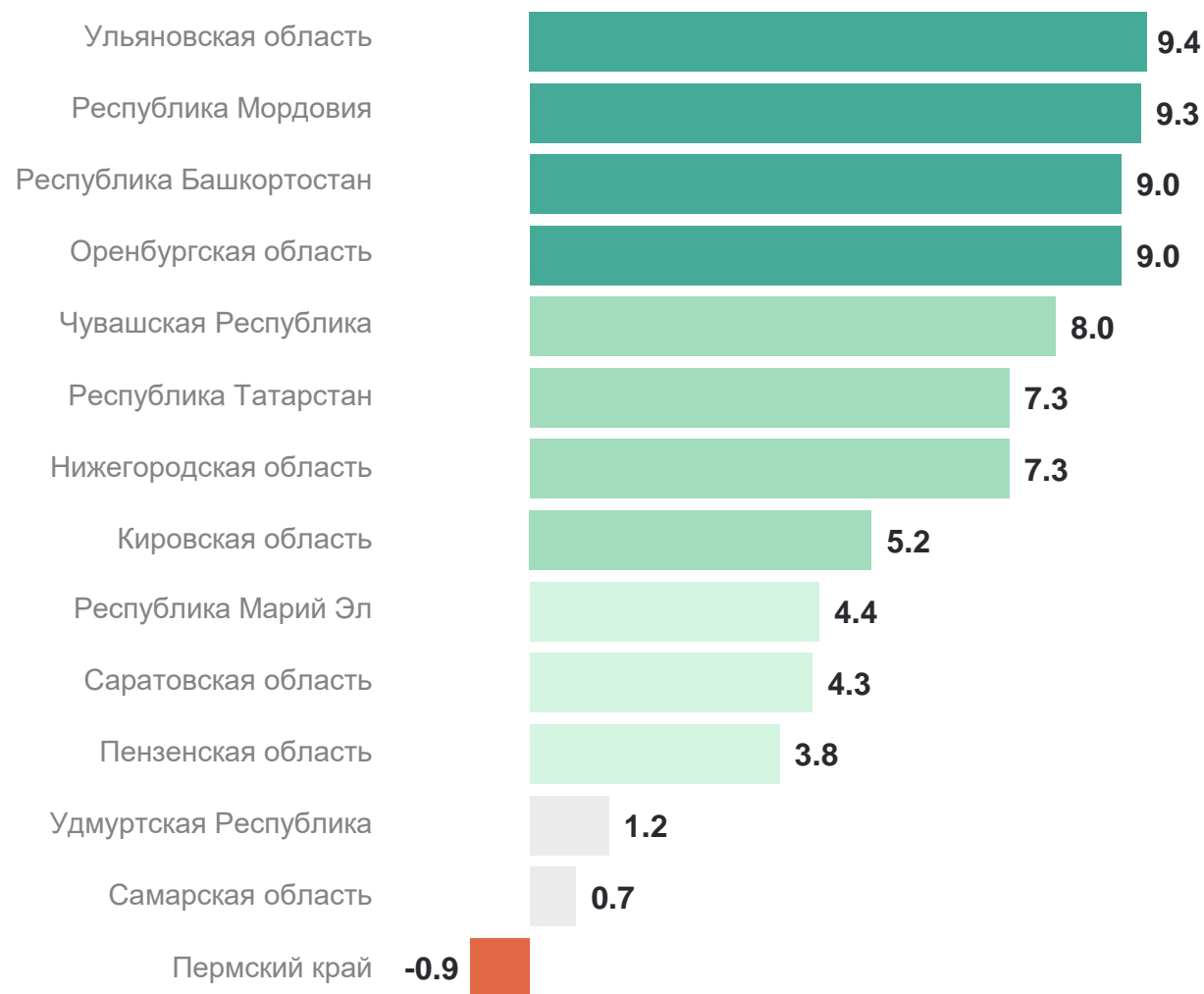
в процентных пунктах, по данным формы № 1-конъюнктура (опт)



ИНДЕКС ПРЕДПРИНИМАТЕЛЬСКОЙ УВЕРЕННОСТИ В ОПТОВОЙ ТОРГОВЛЕ В 1 КВАРТАЛЕ 2024 ГОДА

в процентных пунктах, по данным формы № 1-конъюнктура (опт)

МОРДОВИЯСТАТ



Российская Федерация

4,6%

Приволжский
федеральный округ

4,9%